



Visualização das Aulas e Solicitação de Ajuste de Disciplinas

1

Acesse o Portal do Aluno em: aluno.ftc.br

Sua senha inicial é o seu CPF, sem pontos nem traços, ou a senha que você criou



2

Esta é a tela inicial:

The screenshot shows the UNIFTC student portal interface. At the top, there is a blue header with the UNIFTC logo on the left and a user profile icon labeled 'Aluno' on the right. Below the header is a large banner advertisement for 'REMATRÍCULA 2020.2' (Readmission 2020.2). The banner features a smiling student wearing a headset and a laptop. The text on the banner reads: 'MEU FUTURO NÃO PARA AGORA O MEU SONHO CONTINUA' (My future doesn't stop now, my dream continues), 'REMATRÍCULA 2020.2 DE 06 A 25/07', and 'MATRICULE-SE ACESSE O PASSO A PASSO UNIFTC.EDU.BR/REMATRÍCULA' (Enroll, access the step-by-step guide UNIFTC.EDU.BR/REMATRÍCULA). A note at the bottom of the banner says '*Exceto Medicina' (Except Medicine). Below the banner is a section titled 'Lista de Matrículas' (List of Registrations). This section includes a search bar with the placeholder 'Procure a Matrícula' and a dropdown menu for 'Ordenar' (Sort). Below the search bar, there is a pagination indicator showing '1' in a blue box. The main content area displays the following information for a registration: 'Matrícula: 1', 'Curso: 3371 | Psicologia' (Course: 3371 | Psychology), and 'Turno: Noturno' (Shift: Night). At the bottom of the page, there is a pink footer with the UNIFTC logo on the left and social media icons for Facebook, Instagram, LinkedIn, Twitter, and YouTube on the right. A blue button labeled 'Acessar' (Access) is also visible in the bottom right corner.

3

Selecione sua matrícula ativa

The screenshot shows the UNIFTC student portal interface. At the top, there is a blue header with the UNIFTC logo and a user profile icon labeled 'Aluno'. Below the header is a sidebar with navigation icons. The main content area is titled 'Lista de Matrículas'. It features a search bar with the text 'Procure a Matrícula' and a dropdown menu labeled 'Ordenar'. Below the search bar is a pagination control showing '1' in a blue box. The main content area displays the following information:

- Matricula:
- Curso: 3373 | Engenharia Civil
- Turno: Noturno
- Unidade: OTE-PET
- Nome:
- Situação: Ativo

A red arrow points to the 'Acessar' button, which is located at the bottom right of the page.

4

Clica em Minhas Aulas

UNIFTC Aluno

Minha Matrícula

Matrícula	<input type="text"/>	Curso	3373 Engenharia Civil
Turno	<input type="text"/>	Currículo	<input type="text"/>
Nome do Aluno	<input type="text"/>	Período de Ingresso	2020.1
Situação do Aluno	Ativo	Situação da Matrícula	Matriculado

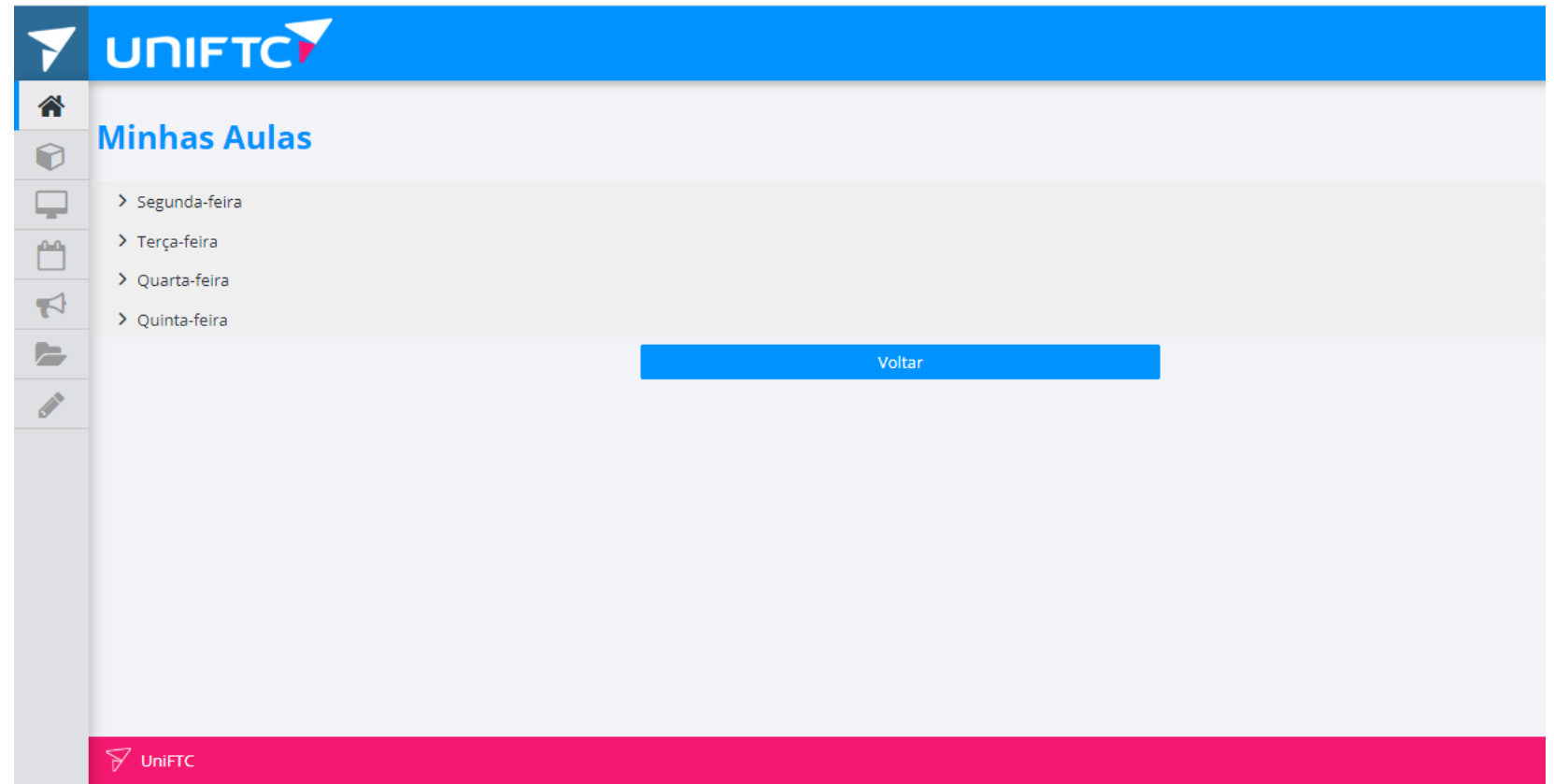
[Meu Sistema Acadêmico](#) [Minhas Aulas](#) [Minhas Notas](#) [Minha Rematrícula](#)

[Minhas Faltas](#) [Meu Regimento](#) [Voltar](#)

UniFTC [f](#) [@](#) [in](#) [t](#) [v](#) [u](#)

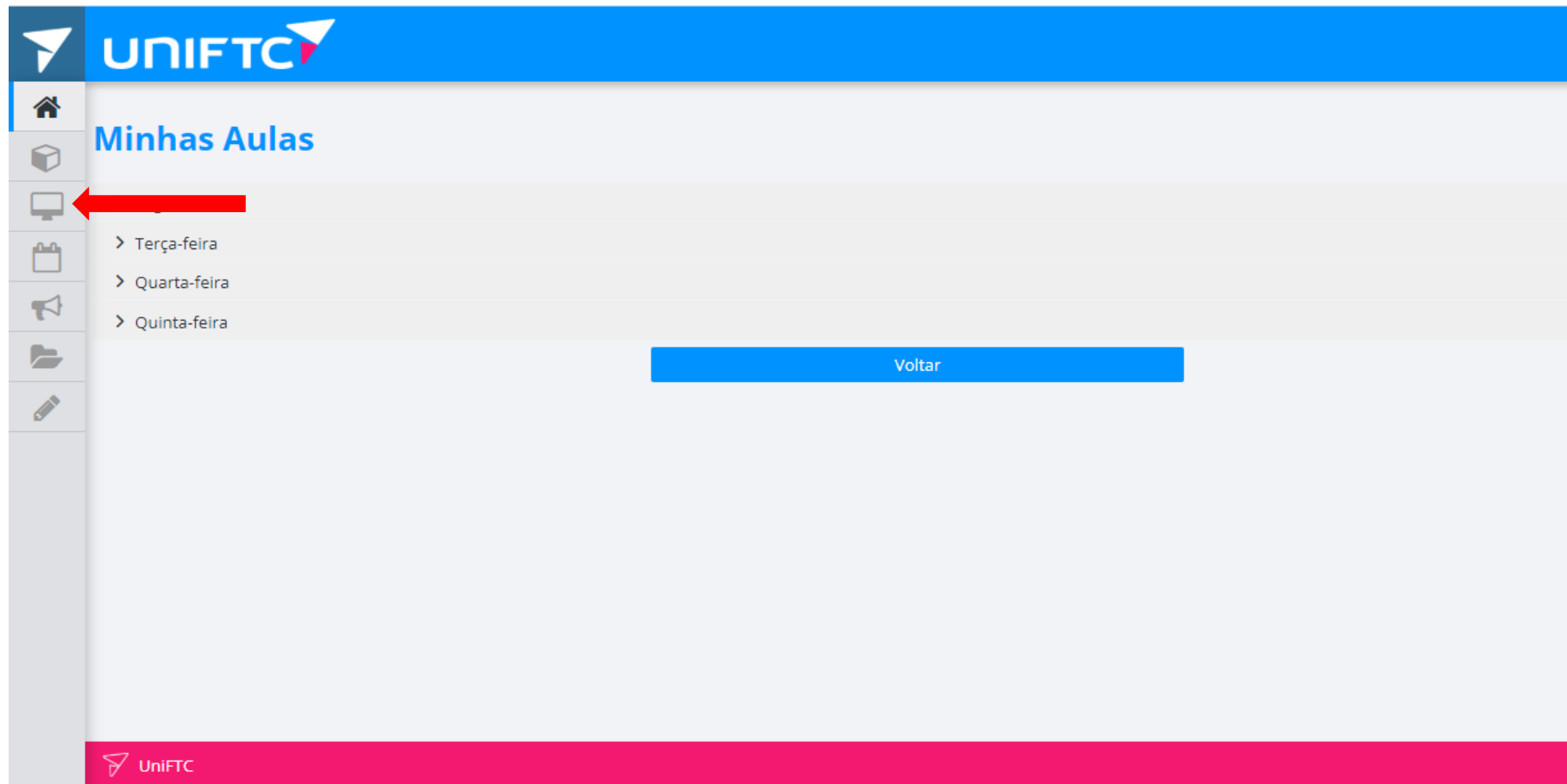
5

Verifica as aulas de cada dia da semana



6

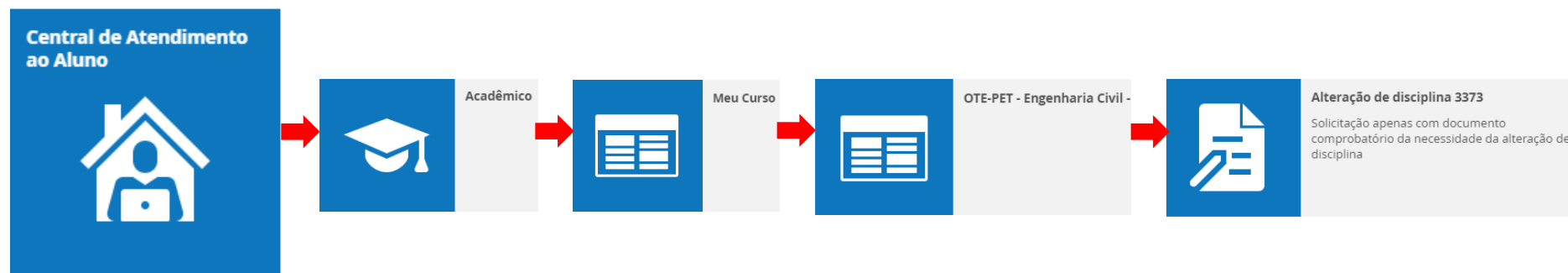
Caso queira solicitar o ajuste de alguma disciplina (inclusão e/ou exclusão), solicite o serviço a través do CAA Virtual



7

Selecione o serviço desejado em:

PÁGINA INICIAL - CENTRAL DE ATENDIMENTO AO ALUNO -
ACADÊMICO - MEU CURSO - OTE-PET - ENGENHARIA CIVIL -
ALTERAÇÃO DE DISCIPLINA - SOLICITAR ALTERAÇÃO DE DISCIPLINA



Obs: Não precisa abrir um requerimento para inclusão e outra para exclusão, pode descrever toda a solicitação no mesmo requerimento.



Central de Atendimento ao Aluno

Dúvidas: <http://chat.uniftc.edu.br/livechat>